

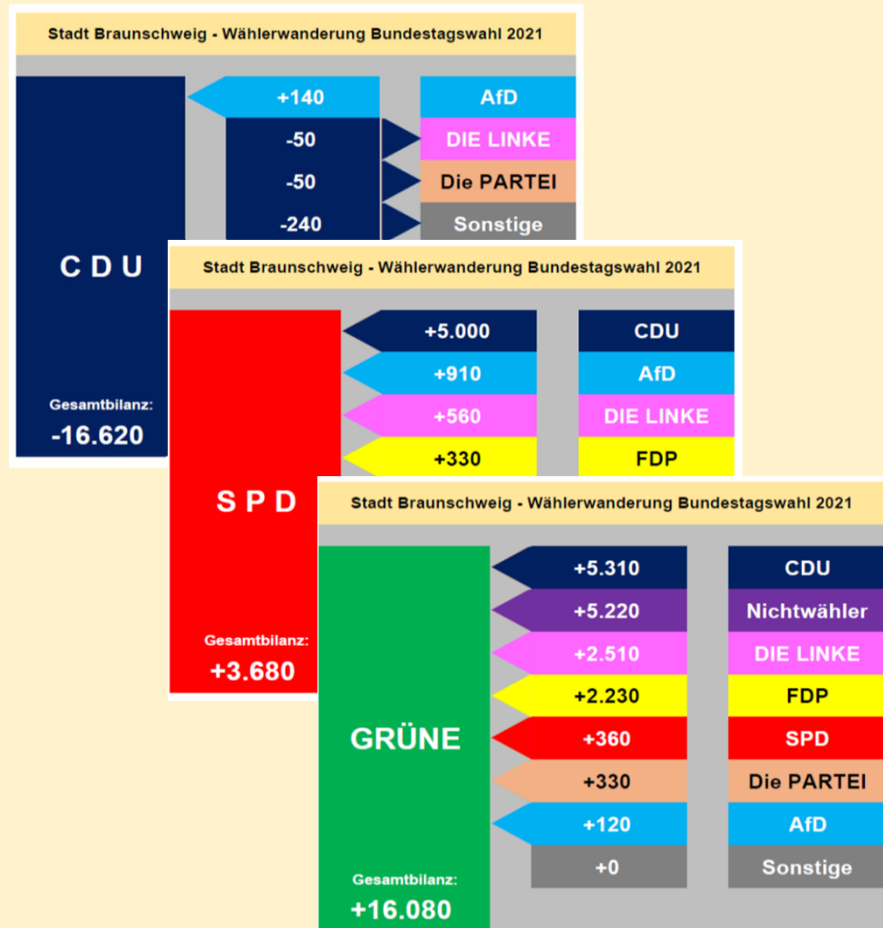


Sonderauswertung

Dezernat des Oberbürgermeisters - Referat Stadtentwicklung und Statistik - Reichsstr. 3 38100 Braunschweig

Sonderauswertung zur Bundestagswahl am 26.09.2021

Stadt Braunschweig
Wählerwanderung
Bundestagswahl 2021



## **Erläuterungen zur Berechnung der Wählerwanderung zur Bundestagswahl 2021 in Braunschweig**

Im Rahmen der Wahlforschung werden sogenannte „Wählerstromanalysen“ angewandt, um Wählerwanderungen zwischen politischen Parteien bzw. Nichtwählern im Vergleich von zwei Wahlen zu ermitteln.

Große Meinungsforschungsinstitute setzen hierzu vor allem die Methode der Individualdatenanalyse ein und versuchen auf dem Wege von direkten Wählerbefragungen das Wahlverhalten zu ergründen („Was haben Sie heute bzw. bei der letzten Wahl gewählt?“).

Wählerwanderungen können aber auch mithilfe von sog. Aggregatdatenanalysen berechnet werden, die sich auf die Verwendung der aggregierten tatsächlichen Wahlergebnisse einer ausreichenden Anzahl von Wahlbezirken im Vergleich von zwei Wahlen stützen. Mithilfe komplexer statistischer Rechenverfahren (multiple Regressionsanalyse) werden hier die Stimmenergebnisse beider Wahlen für alle Parteien und Wahlbezirke in Beziehung gesetzt um hieraus eine Datenmatrix der wahrscheinlichsten Wählerströme abzuleiten. Aus Daten höherer Ebene (Wahlbezirksergebnisse) wird somit auf individuelle Parameter (Wählerwanderung zwischen Parteien) geschlossen.

Dieses Aggregatdatenverfahren zur Wählerstromanalyse wurde auch hier bei der Berechnung einer Wählerwanderung für die Stadt Braunschweig im Vergleich der beiden Bundestagswahlen 2021 und 2017 eingesetzt. Die erzielten Ergebnisse in Form von Wählerströmen stellen dabei lediglich eine rechnerische Schätzung dar, deren Abweichungen von der Realität erfahrungsgemäß einer gewissen Fehlerquote unterliegen, die bis zu 10 Prozentpunkte und mehr betragen kann.

### Lese-Beispiel der nachfolgenden Grafiken:

Rund 1.000 Wähler/innen, die bei der Bundestagswahl 2017 CDU gewählt hatten, sind bei der Bundestagswahl 2021 zur FDP abgewandert. Im Gegenzug hat die CDU rund 540 Wähler/innen bei der Bundestagswahl 2021 von der FDP gewonnen (vgl. Grafik „CDU“ auf S. 4). Per Saldo weist die Wählerwanderungsbilanz der CDU gegenüber der FDP somit einen Verlust von -460 Stimmen aus (vgl. Grafik „CDU“ auf S. 5).

In Prozenten ausgedrückt hat die CDU bei der Bundestagswahl 2021 rund 2 % ihrer Wähler/innen (540 Stimmen) von Wechselwählern aus der FDP erhalten, während die FDP rund 7 % (1.000) ihrer Stimmen durch die Wählerwanderung aus Richtung CDU gewonnen hat (vgl. Grafik S. 6).

### Technische Umsetzung:

Zur Berechnung von Wählerwanderungen aus Aggregatdaten wurde von der KOSIS-Städtegemeinschaft KOWAHL eine Programmierung beim Statistischen Beratungslabor (STABLAB) der LMU-Universität München in Auftrag gegeben, die auf der Nutzung des sog. Multinomial-Dirichlet Rechenmodells, implementiert im R-Paket eiPack beruht.

Die grafische Aufbereitung und Darstellung der Rechenergebnisse wurde vom Referat Stadtentwicklung und Statistik der Stadt Braunschweig umgesetzt.

Impressum:	Stadt Braunschweig Referat Stadtentwicklung und Statistik, 2021
Fachliche Leitung:	Hermann Klein
Entwurf/Bearbeitung:	Arbeitsgruppe Statistik und Stadtforschung Hubert Philipp Reichsstraße 3, 38100 Braunschweig Tel.: 0531/470-4107 Fax: 0531/470-4141 Email: statistik@braunschweig.de Internet: www.braunschweig.de/stadtforschung

# Stadt Braunschweig

## Bundestagswahl am 26. September 2021

- Amtliches Wahlergebnis -

Aktuelle Wahl (Vergleichswahl)

Absolutwerte	BTW 2021	BTW 2017	Gewinn/Verlust
Wahlber.	187.721	192.041	-4.320
Wähler	140.807	147.712	-6.905
Nichtwähler	46.914	44.329	+2.585
ungültige St.	1.513	905	+608
gültige St.	139.294	146.657	-7.363

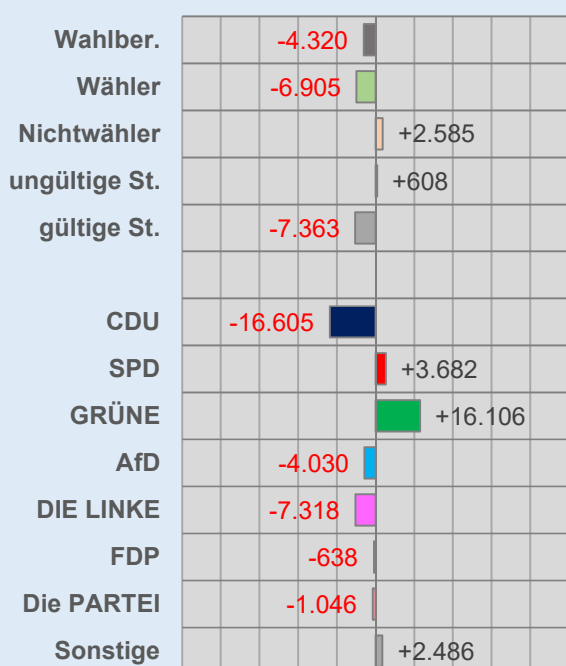
CDU	25.929	42.534	-16.605
SPD	42.377	38.695	+3.682
GRÜNE	33.401	17.295	+16.106
AfD	8.238	12.268	-4.030
DIE LINKE	6.355	13.673	-7.318
FDP	14.046	14.684	-638
Die PARTEI	1.652	2.698	-1.046
Sonstige	7.296	4.810	+2.486

Aktuelle Wahl (Vergleichswahl)

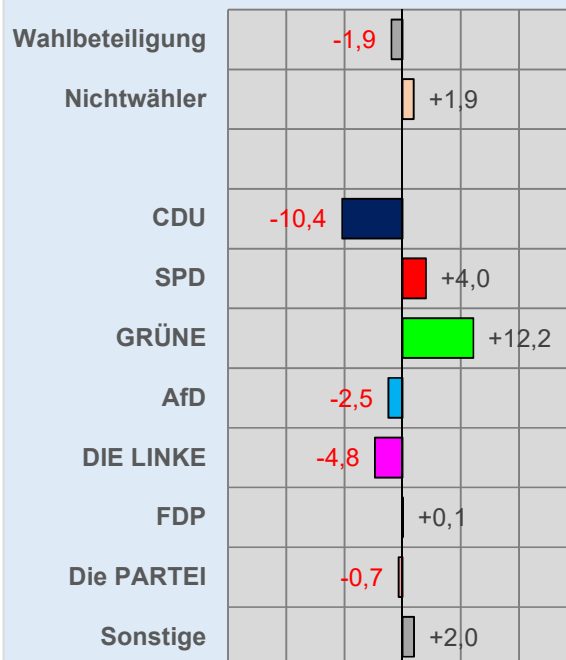
Prozentwerte	BTW 2021	BTW 2017	Gewinn/Verlust
Wahlbeteiligung	75,0	76,9	-1,9
Nichtwähler	25,0	23,1	+1,9

CDU	18,6	29,0	-10,4
SPD	30,4	26,4	+4,0
GRÜNE	24,0	11,8	+12,2
AfD	5,9	8,4	-2,5
DIE LINKE	4,6	9,3	-4,8
FDP	10,1	10,0	+0,1
Die PARTEI	1,2	1,8	-0,7
Sonstige	5,2	3,3	+2,0

Gewinn/Verlust 2017-2021  
- Stimmzahl absolut -



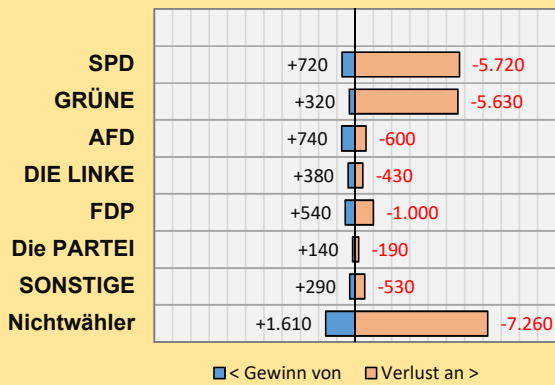
Gewinn/Verlust 2017-2021  
- Prozentpunkte -



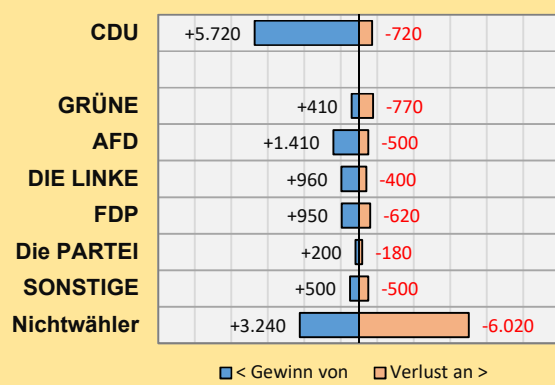
# Stadt Braunschweig - Wählerströme - Bundestagswahl 2021

(Stimmen Bundestagswahl 2021 gegenüber 2017)

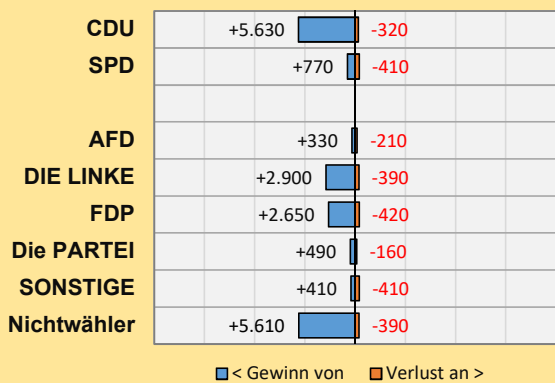
## Wählerströme aus Sicht der CDU



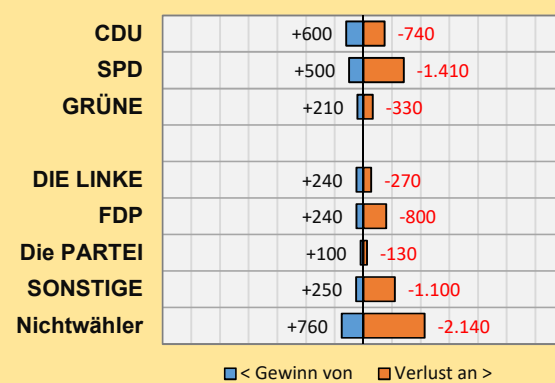
## Wählerströme aus Sicht der SPD




## Wählerströme aus Sicht der GRÜNEN



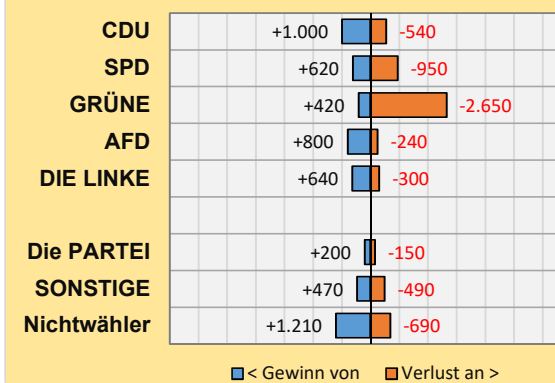
## Wählerströme aus Sicht der AfD



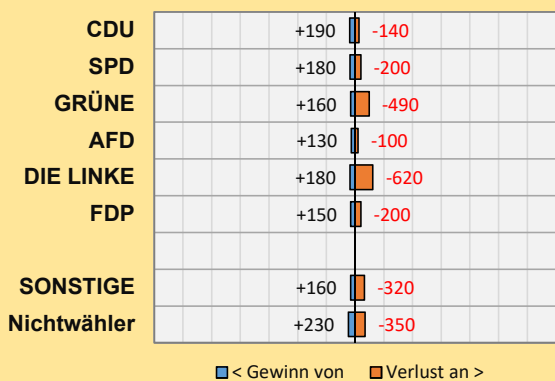
## Wählerströme aus Sicht der LINKEN



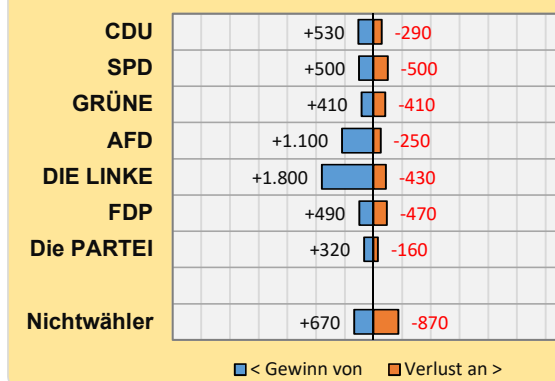
## Wählerströme aus Sicht der FDP



## Wählerströme aus Sicht der PARTEI

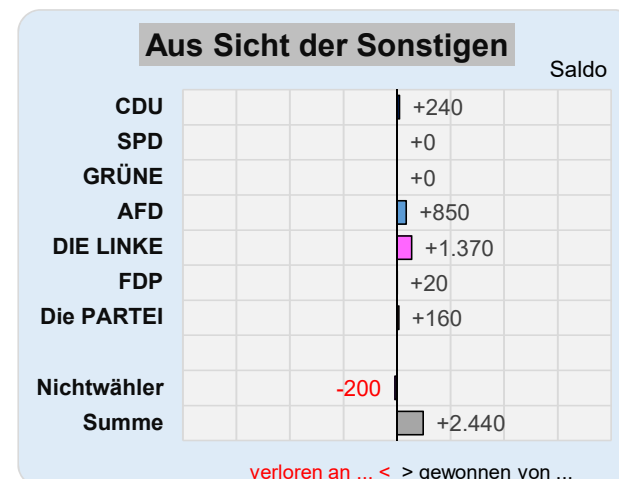
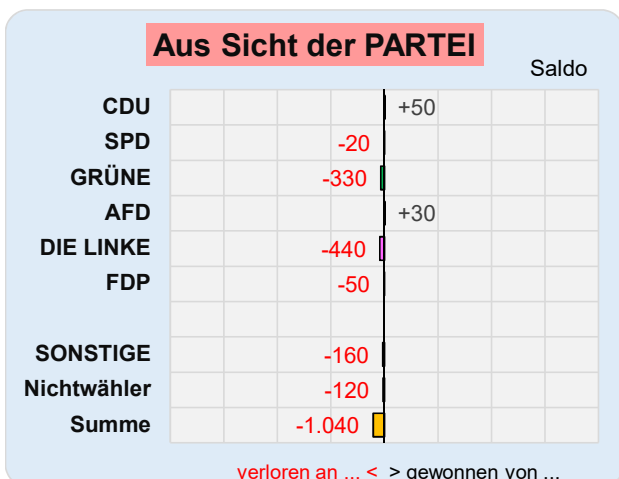
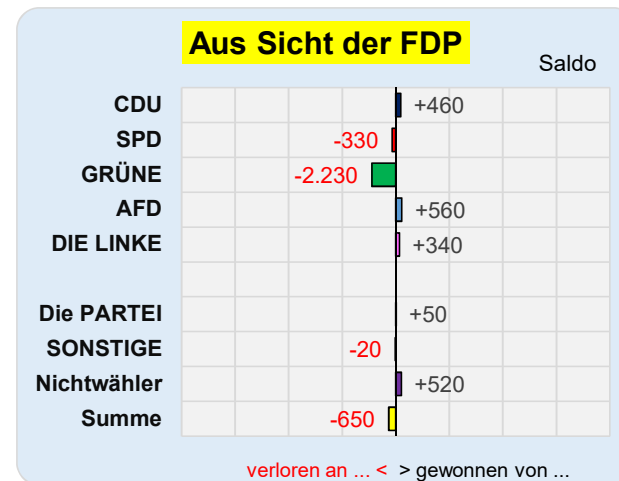
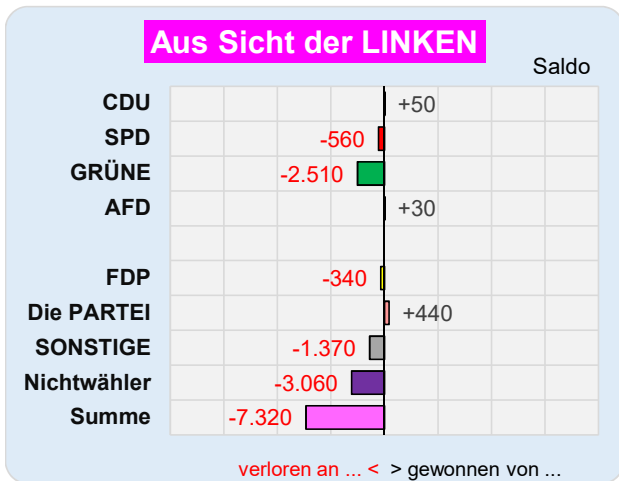
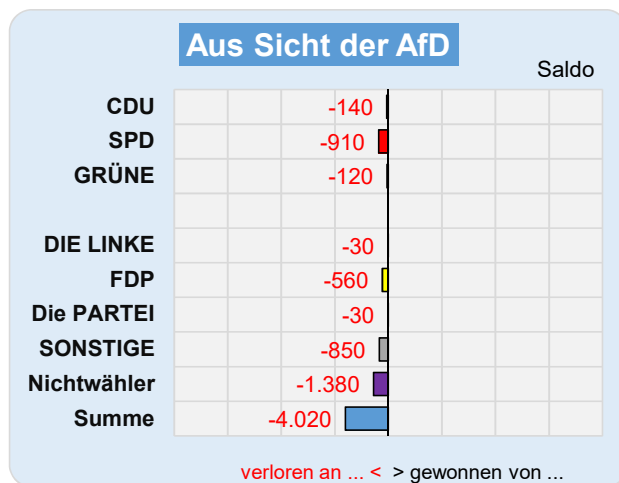
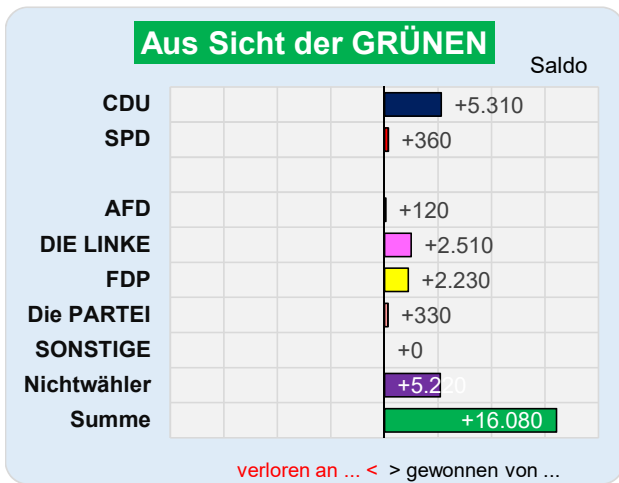
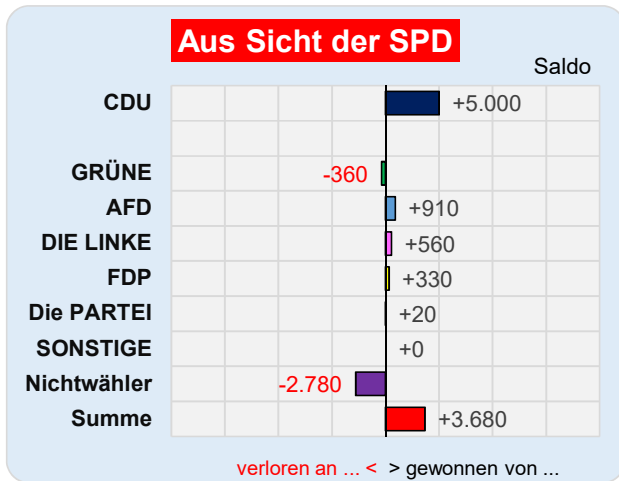
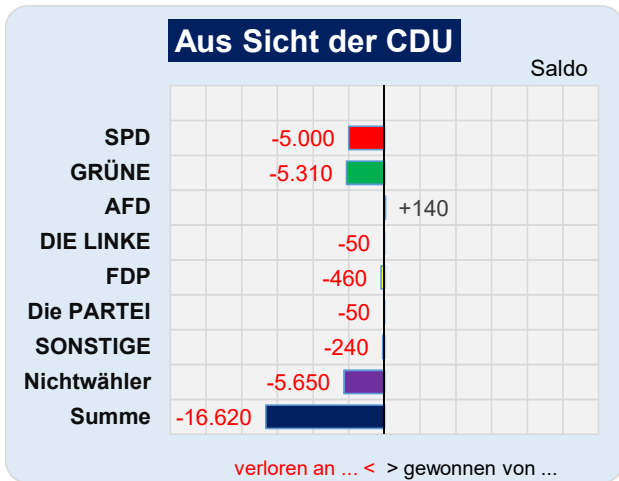


## Wählerströme aus Sicht der Sonstigen



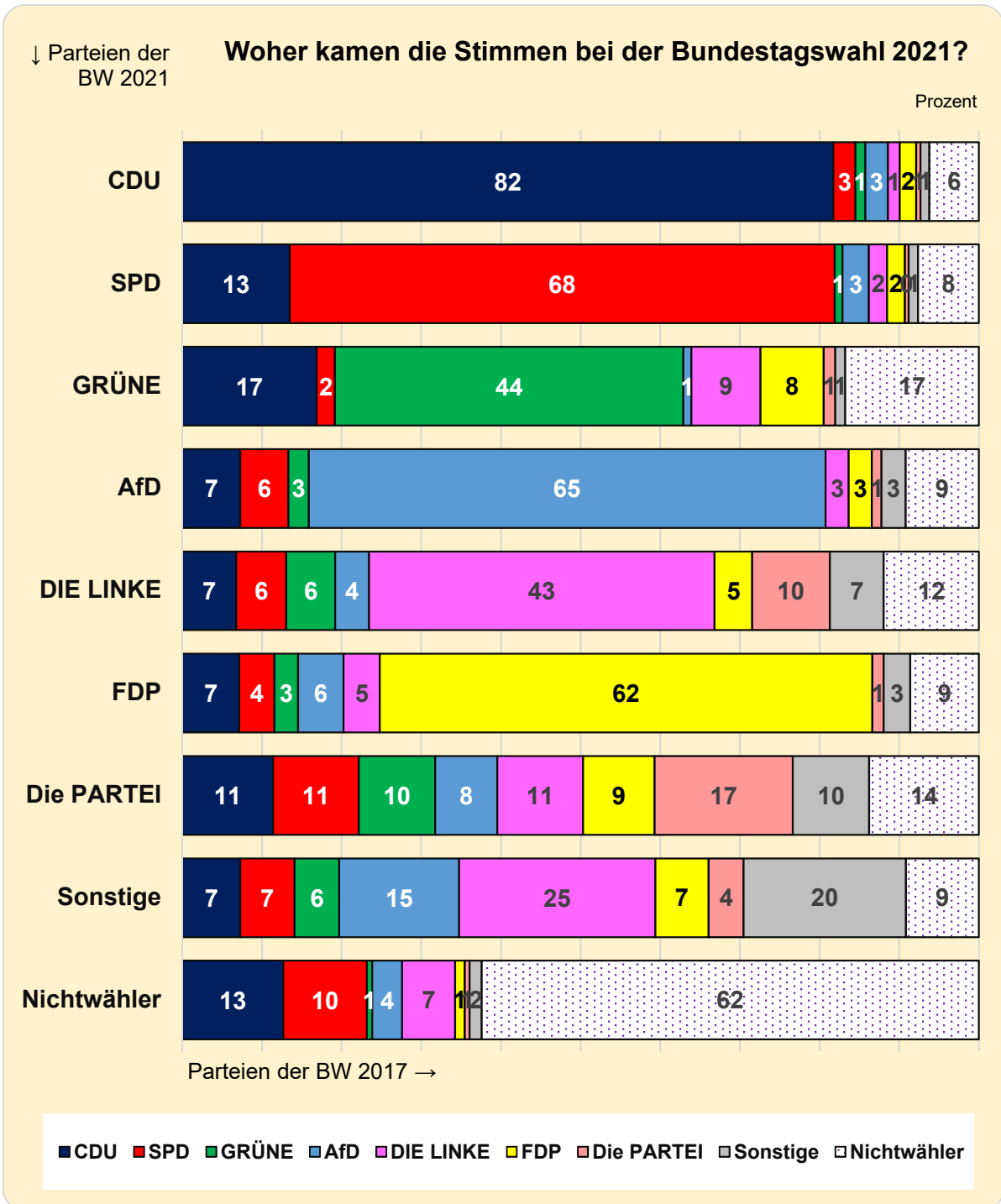
# Stadt Braunschweig - Wählerwanderungsbilanz - Bundestagswahl 2021

(Stimmen Bundestagswahl 2021 gegenüber 2017)



# Stadt Braunschweig - Wählerwanderung

## Bundestagswahl 2021 gegenüber 2017



**Stadt Braunschweig - Wählerwanderungsbilanz - Bundestagswahl 2021**  
(Stimmen der Bundestagswahl 2021 gegenüber 2017)

